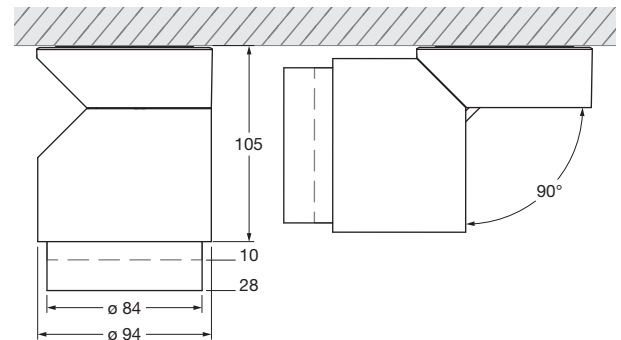



lui volto VOLT Datenblatt

LED Deckenstrahler mit zylinderförmigem Kopf und wechselbaren Objektiven. Version für Aufputzmontage, Anschluss an 230V AC/50Hz Netzspannung, dimmbar via Phasenabschnittdimmer*.

Die lui volto ist frei drehbar (mit Anschlag) und aus der Senkrechten um bis zu 90° schwenkbar. Es stehen zwei Objektive zur Auswahl: Das Zoom-Objektiv, dessen Lichtkegel stufenlos von 20° bis 60° einstellbar ist und das Linsen-Objektiv, mit innenliegender Linse in Kombination mit verschiedenen inserts. Der Austausch der Objektive und optischen Komponenten erfolgt werkzeuglos über einen einfachen Mechanismus. VOLT light engine ist wechselbar.



— Zoom-Objektiv - - Linsen-Objektiv

Maße in mm

technische Daten lui volto VOLT

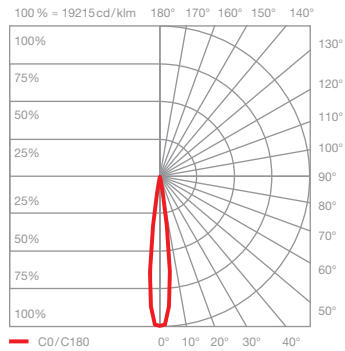

| | | |
|-------------------|--|--|
| Eigenschaften | Material | Aluminium, Stahl verchromt, lackiert oder eloxiert, Kunststoff, Glas, optischer Kunststoff |
| | Drehbereich body | 360° (mit Anschlag) |
| | Beweglichkeit head | 90° (mit Anschlag) |
| | Gewicht | 1,1 kg |
| Oberfläche | head | chrom glanz, weiß matt, schwarz matt |
| | Objektiv | gold matt, rose gold, bronze, chrom glanz, chrom matt, weiß matt, schwarz matt, phantom, black phantom |
| VOLT light engine | mittlere Lebensdauer | > 40.000 Std. |
| | Energieeffizienzklasse (Lichtausbeute) | G (Zoom-Objektiv 37 lm/W, Linsenobjektiv 47 lm/W) |
| | Leistung | LED 18W/ 13W** |
| | Farbwiedergabeindex | perfect color; CRI Ra 97 |
| | Farbtemperatur (Farbkonsistenz) | 2700 K, 3000 K (2-step) |
| Elektrik | Dimmung | über rückseitigen Drehregler oder extern via Phasenabschnittdimmer * |
| | Anschluss | Betrieb an 230V AC/50 Hz |
| | Powerfaktor Netzteil (cos φ1) | 0,9 |
| | Flimmer / Stroboskop-Effekt | 1 (PstLM) / 0,9 (SVM) |
| | zulässige Betriebsbedingung | max. 30°C nur im Innenbereich betreiben |

* Liste kompatibler Dimmer: www.occhio.de/dim ** Version chrom glanz, rose gold, bronze, phantom, black phantom

lui volto VOLT Übersicht inserts

| | zoom | C 80 | C 60 | S 80 | S 60 | S 40 | S 30 |
|---------------------|------|--------------|--------------|-----------|-----------|-----------|-----------|
| lui head | | | | | | | |
| Zoom-Objektiv | | | | | | | |
| Linsen-Objektiv | | | | | | | |
| kleine Linse medium | | | | | | | |
| kleine Linse hoch | | | | | | | |
| soft edge Glas | | | | | | | |
| klares Glas | | | | | | | |
| Fresnel-Linse | | | | | | | |
| | | | | | | | |
| | zoom | 80°, contour | 60°, contour | 80°, soft | 60°, soft | 40°, soft | 30°, soft |

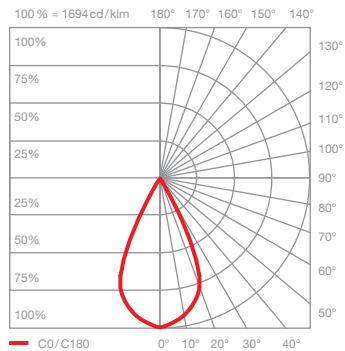

lui volto VOLT Lichtwirkungen



Z20 soft
gerichtetes Licht mit weichem Lichtkegel
(ca. 20°)

inserts: Zoom-Objektiv
soft edge Glas

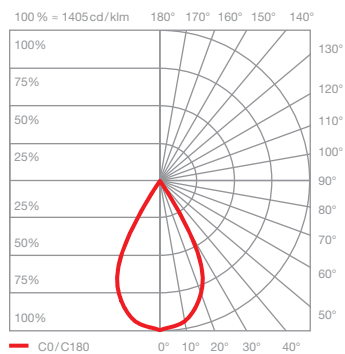

Lichtstrom: perfect color 18W 560lm
perfect color 13W 420lm



Z60 soft
gerichtetes Licht mit weichem Lichtkegel
(ca. 60°)

inserts: Zoom-Objektiv
soft edge Glas

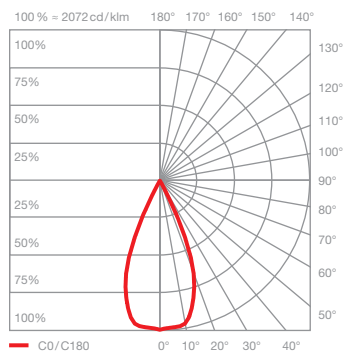

Lichtstrom: perfect color 18W 560lm
perfect color 13W 420lm



C80 contour
gerichtetes Licht mit konturiertem Lichtkegel
(ca. 80°)

inserts: Linsen-Objektiv
kleine Linse medium
klares Glas

Lichtstrom: perfect color 18W 720lm
perfect color 13W 530lm

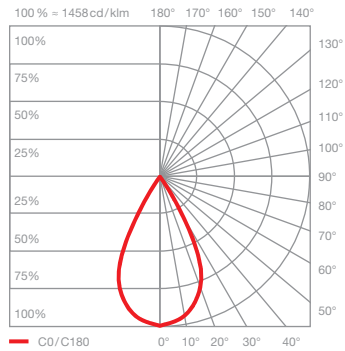



C60 contour
gerichtetes Licht mit konturiertem Lichtkegel
(ca. 60°)

inserts: Linsen-Objektiv
kleine Linse hoch
klares Glas

Lichtstrom: perfect color 18W 720lm
perfect color 13W 530lm

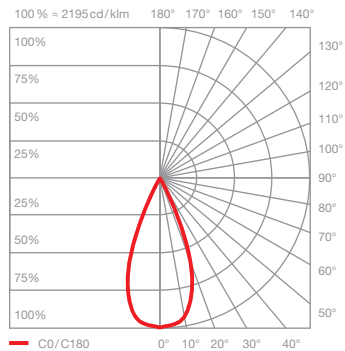

lui volto VOLT Lichtwirkungen



S80 soft
gerichtetes Licht mit weichem Lichtkegel
(ca. 80°)

inserts: Linsen-Objektiv
kleine Linse medium
soft edge Glas

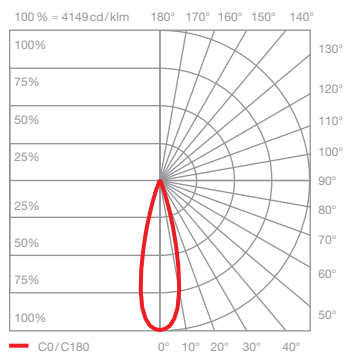

Lichtstrom: perfect color 18 W 720lm
perfect color 13 W 530lm



S60 soft
gerichtetes Licht mit weichem Lichtkegel
(ca. 60°)

inserts: Linsen-Objektiv
kleine Linse hoch
soft edge Glas

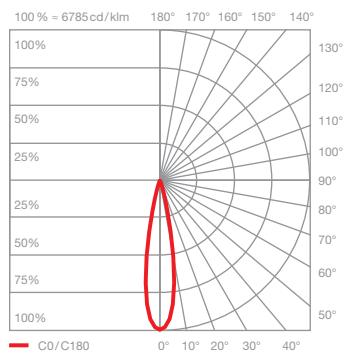
Lichtstrom: perfect color 18 W 720lm
perfect color 13 W 530lm



S40 soft
gerichtetes Licht mit weichem Lichtkegel
(ca. 40°)

inserts: Linsen-Objektiv
kleine Linse medium
Fresnel-Linse

Lichtstrom: perfect color 18 W 600lm
perfect color 13 W 450lm



S30 soft
gerichtetes Licht mit weichem Lichtkegel
(ca. 30°)

inserts: Linsen-Objektiv
kleine Linse hoch
Fresnel-Linse

Lichtstrom: perfect color 18 W 630lm
perfect color 13 W 470lm