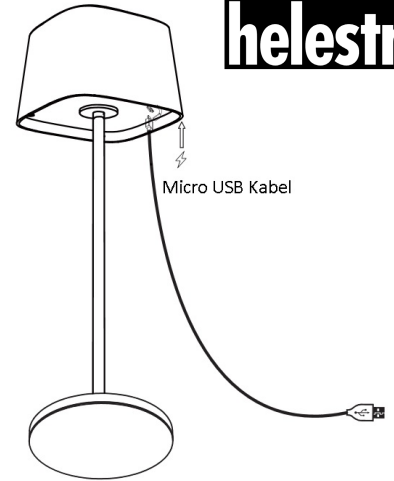
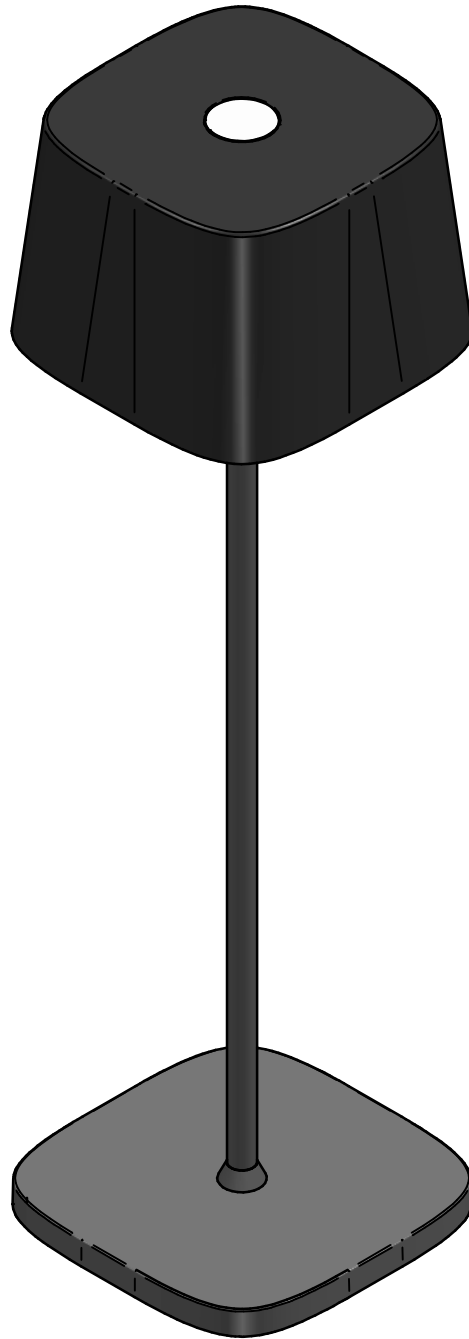
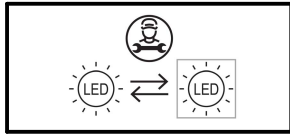
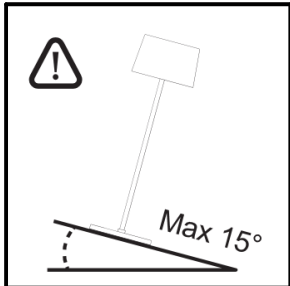
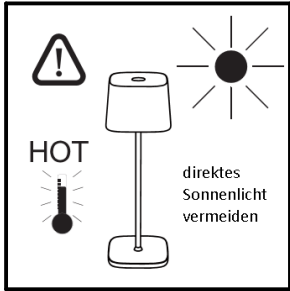


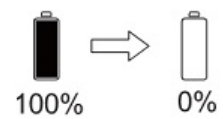
KORI 
19/2100.xx



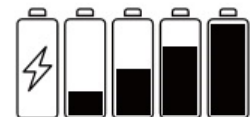
Akku laden

ROT **GRÜN**

Stecken Sie den Micro-USB-Stecker in den Anschluss des Geräts. Der Ladestatus wird durch die rote Farbe des Berührungsschalters angezeigt. Bei voller Ladung wird die Farbe des Touch-Schalters grün.

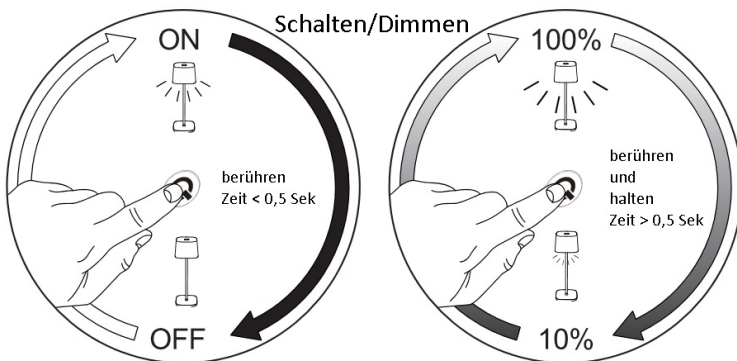


9 Stunden
(bei 100% Lichtintensität)

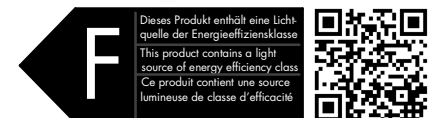


Max 6h

Die gesamte Ladezeit beträgt 6 Stunden.



Bitte beachten Sie unsere allgemeinen Hinweise !
Please observe our general information !
Nous vous prions d'observer nos instruction générale !
Observen por favor nuestra informacion general !



www.helestra.de/installation