



Puzzle Round, Design by Studio Italia Design

Modell Puzzle Round single

Durch ihre weichen Formen, die flexiblen Gelenke und die LED-Lichtquelle kann Puzzle Round nach Belieben eingestellt werden, um wunderbare Lichtspiele an Wänden und Decken entstehen zu lassen. Die unauffällige Ästhetik und die vier verfügbaren Ausführungen machen die Leuchte perfekt für verschiedene Wohnbereiche.



Puzzle Round single	Lichtquelle	Armatur: Metal	Code 2700 K	Code 3000 K
	LED 2700 K 15 W / 1750 lm 220–240 V CRI 92 MacAdam 3–Step	<input type="radio"/> Matte White – 9016	15941 1027	15941 1030
	<input type="radio"/> or LED 3000 K 15 W / 1850 lm 220–240 V CRI 92 MacAdam 3–Step	<input type="radio"/> Matte Black – 9005	15941 2027	15941 2030
		<input type="radio"/> Coppery Bronze	15941 3527	15941 3530
		<input type="radio"/> Champagne	15941 4527	15941 4530

Nettogewicht: 0.60 kg

Pakete: 1

CE

IP20

Energy Saving

Dim Triac

ERC

Energieklasse

F

Ecodesign-Verordnung

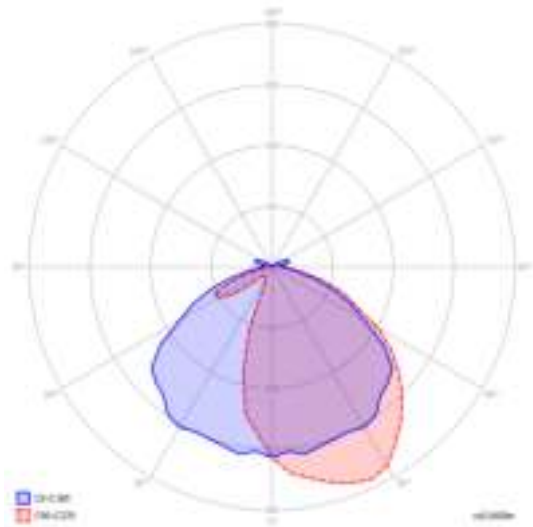
Das in diesem Geräte enthaltene Leuchtmittel, ausschließlich LED, darf nur vom Hersteller oder dessen Kundendienst oder vergleichbar qualifiziertes Personal ersetzt werden.



Puzzle Round single

Photometrischen Daten

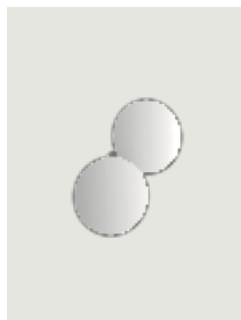
LED
 2700 K
 15 W / 1750 lm
 220–240 V
 CRI 92
 MacAdam 3–Step



LED
 3000 K
 15 W / 1850 lm
 220–240 V
 CRI 92
 MacAdam 3–Step



Varianten von Puzzle Round



Puzzle Round double