


Puzzle,
Design by Studio Italia Design

Modell Puzzle single square

Einfache Formen aus Metall, quadratisch und rechteckig, die in der Decke oder in der Wand zu verschwinden scheinen. Die Leuchten Puzzle machen das Licht zum wahren Ornament von Wohnräumen und lassen Effekte mit weicher geometrischer Form entstehen.



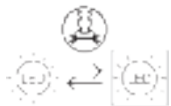
| Puzzle single square | Lichtquelle | Armatur: Metal | Code 2700 K | Code 3000 K |
|---|--|--|-------------|-------------|
| | LED 2700 K 15 W / 1750 lm 220–240 V CRI 92 MacAdam 3–Step | <input type="radio"/> Matte White – 9016 | 14641 1027 | 14641 1030 |
| | <input type="radio"/> or LED 3000 K 15 W / 1850 lm 220–240 V CRI 92 MacAdam 3–Step | <input type="radio"/> Matte Black – 9005 | 14641 2027 | 14641 2030 |
| | LED enthalten | | | |
| <input type="button" value="Nettogewicht: 1.16 kg"/> <input type="button" value="Pakete: 1"/> | | <input type="button" value="CE"/> <input type="button" value="IP20"/> <input type="button" value="Energy Saving"/> <input type="button" value="Dim Triac"/> <input type="button" value="EAC"/> | | |

Energieklasse

F

Ecodesign-Verordnung

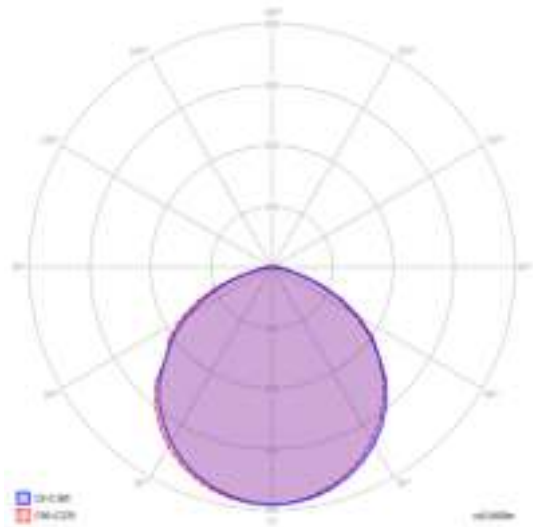
Das in diesem Geräte enthaltene Leuchtmittel, ausschließlich LED, darf nur vom Hersteller oder dessen Kundendienst oder vergleichbar qualifiziertes Personal ersetzt werden.



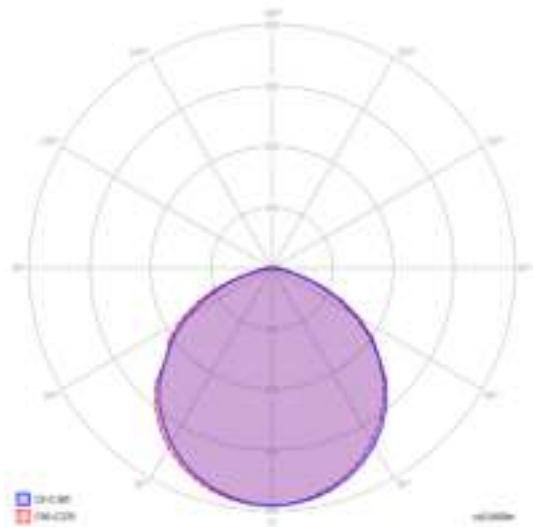
Puzzle single square

Photometrischen Daten

LED
 2700 K
 15 W / 1750 lm
 220–240 V
 CRI 92
 MacAdam 3–Step




LED
 3000 K
 15 W / 1850 lm
 220–240 V
 CRI 92
 MacAdam 3–Step



Varianten von Puzzle



Puzzle double square



Puzzle square & rectangle

Untitled